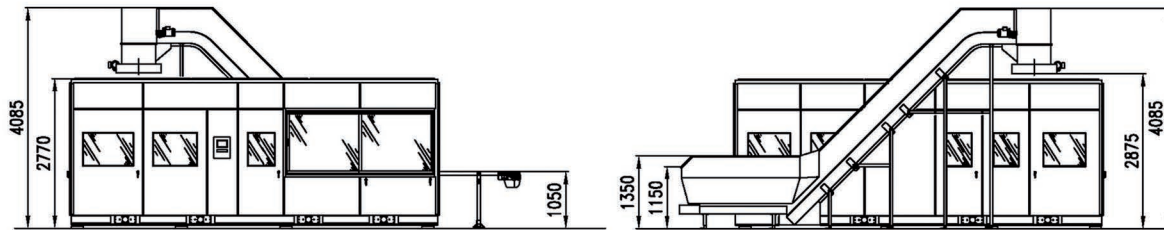
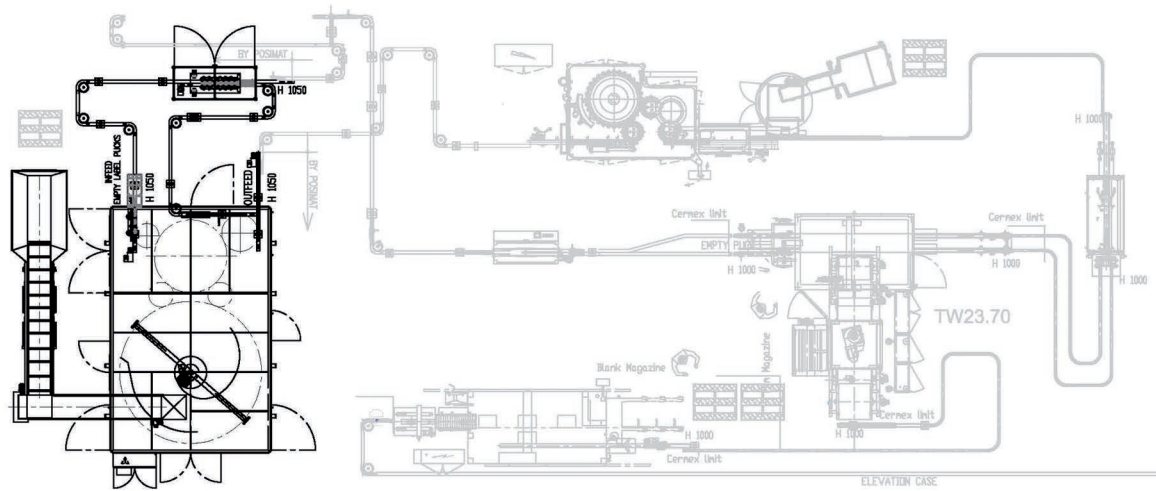




MONOCHUTE型

高速理瓶机



瓶子以自身重力从中心进料盘落入选定槽。该过程无需升降装置：无坡道、立柱、吊钩、升降机或运输带，仅需博西玛 (POSIMAT) 简单的传统重力系统即可。

正因如此，这台设备的**维修十分简易且费用低廉**：一个低速转动且永久自身润滑的中心轴承。

众所周知的开放斗结构能清除由于形状或尺寸错误而造成堵塞的瓶子

该设备的转速根据进入灌装机的瓶子数量而定，因此两台设备的速度会持续保持同步，理瓶机会以所需的最低速度运行，以避免经常停止和启动。

进入设备的瓶子数量由检测系统控制。检测系统连接至进料升降机的自动启停系统。

可选择搭配基于POSIFLEX款-A型的**自动即时换瓶系统**。更多信息请查看相对应的产品目录。



快速理瓶机

博西玛 (POSIMAT) MONOCHUTE型快速理瓶机呈隔间式，由抛光不锈钢管和塑化镀锌钢板 (也可选择抛光不锈钢板) 构成，具有隔音功能并完全封闭，配有大型窗口以方便时刻观察设备的运作情况和宽敞的出入口以方便工作人员进入设备内部进行清洁，该设备操作机制少，且操作简单。

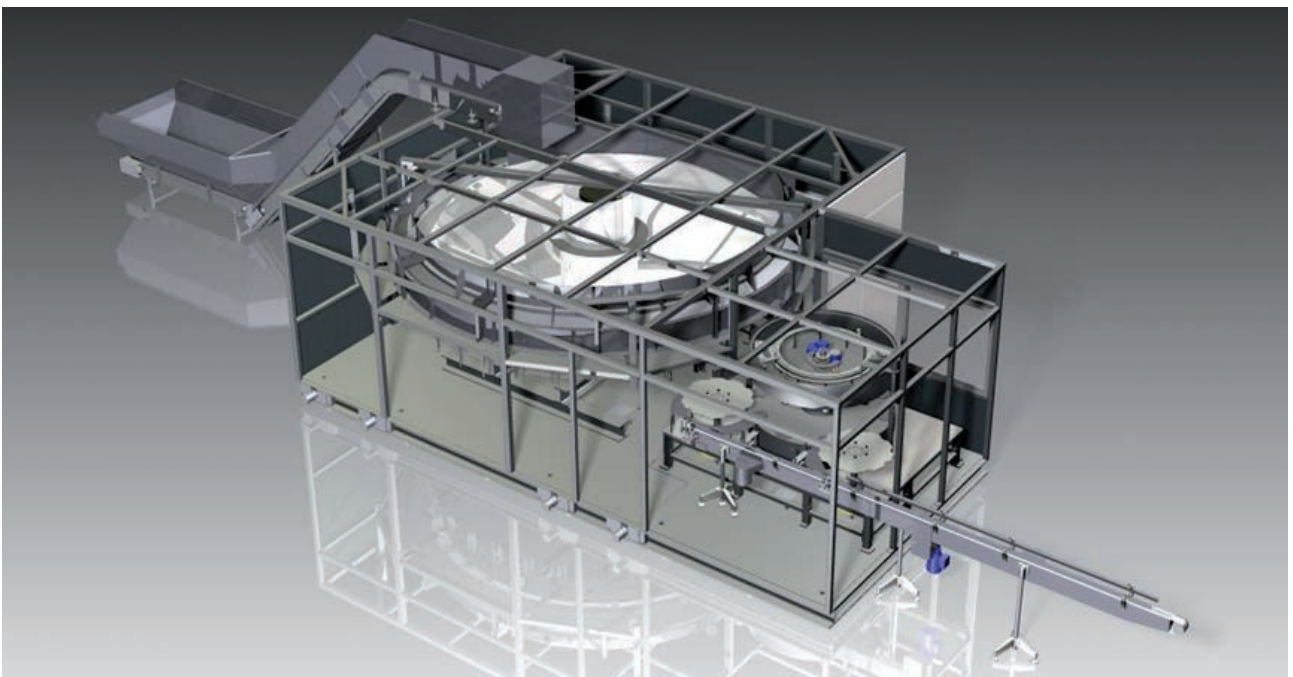
机器顶部装有减少噪音的配件，同时还能在设备运作时防止人员进入其内部。



具备POSIFLEX款-A型换瓶系统的MONOCHUTE款-40型理瓶机，
体机BTU*瓶子传输单元并具备隔音功能的隔间式不锈钢单体设备。



具备POSIFLEX款-A型换瓶系统的MONOCHUTE款-45型理瓶机，
并体机旋转式定向器的单体设备。



集成旋转式定向器的MONOCHUTE款-50型单体式理瓶机内部 (3D模拟)。

MONOCHUTE型理瓶机专为搭配博西玛 (POSIMAT) 独家创造的名为POSIFLEX-A的创新型自动即时换体机统而设计。只需按下一个按钮，选定槽和滑槽料斗的更换就可自动完成。

*BTU (瓶子传输单元)：用于定向并将瓶子插入瓶托中。更多信息请查看相对应的产品目录。